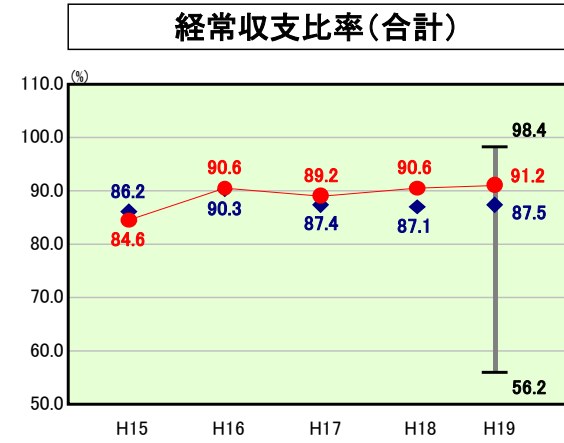


歳出比較分析表(平成19年度普通会計決算)

宮城県 丸森町

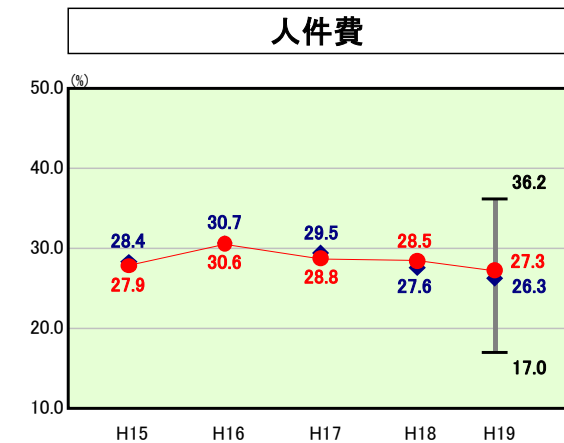
経常収支比率の分析



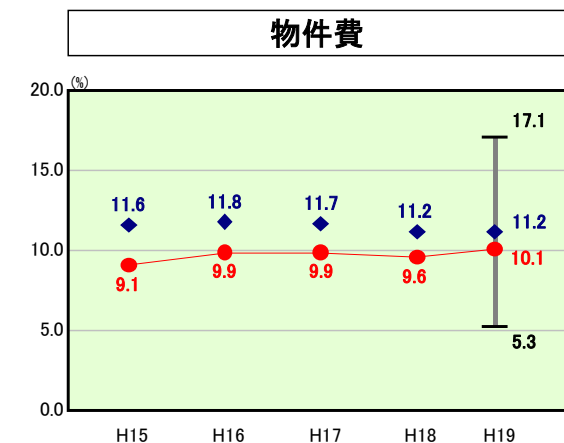
当該団体値 ●
類似団体内平均値 ◆
類似団体内最大値 T
類似団体内最小値 I

人口 16,529人(H20.3.31現在)
面積 273.34km²
歳入総額 7,733,437千円
歳出総額 7,418,292千円

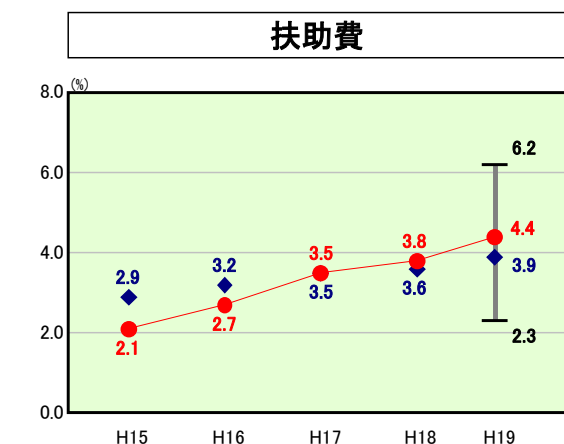
H19類似団体内順位 22/36
全国市町村平均 92.0
宮城県市町村平均 94.6



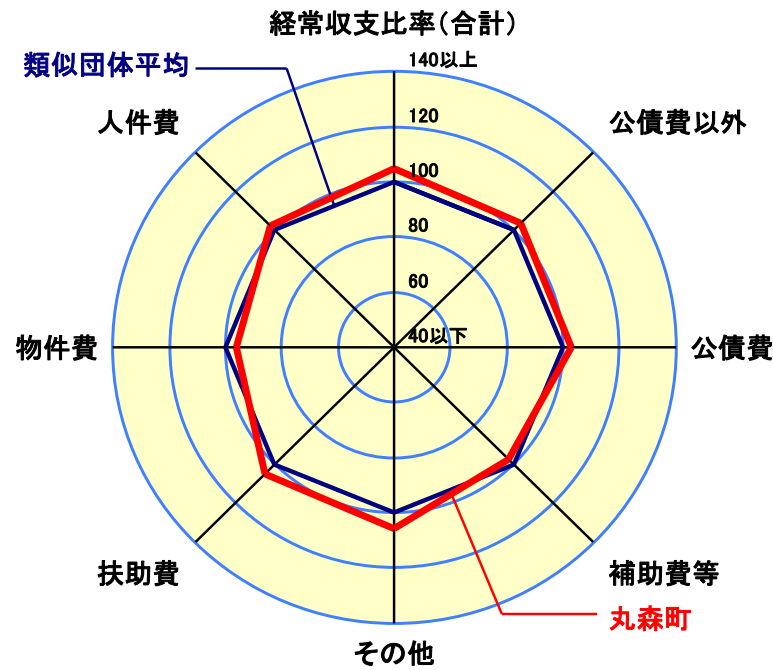
H19類似団体内順位 20/36
全国市町村平均 28.0
宮城県市町村平均 28.5



H19類似団体内順位 15/36
全国市町村平均 13.1
宮城県市町村平均 12.8



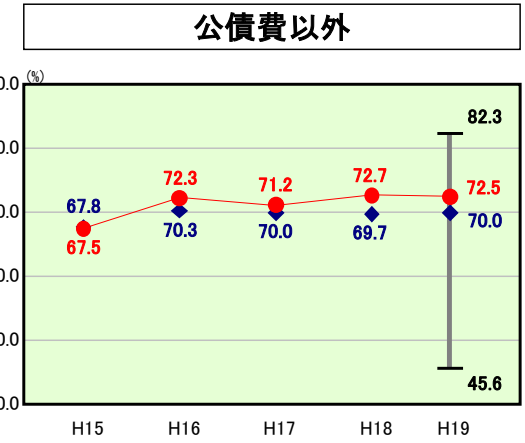
H19類似団体内順位 26/36
全国市町村平均 8.8
宮城県市町村平均 6.9



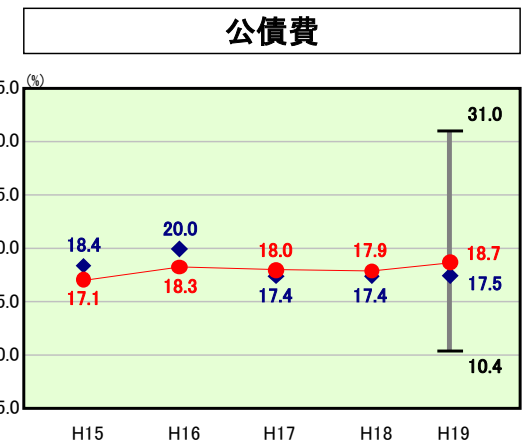
※1 本レーダーチャートは、当該団体と類似団体平均値より算出した偏差値をもとにチャート化したものである。(偏差値は平均を100としている。)
2 当該団体の八角形が平均値の八角形より内側にあるほど、歳出抑制等により財政構造に弾力性があることを示している。
3 類似団体とは、人口および産業構造等により全国の市町村を35のグループに分類した結果、当該団体と同じグループに属する団体を言う。

分析欄

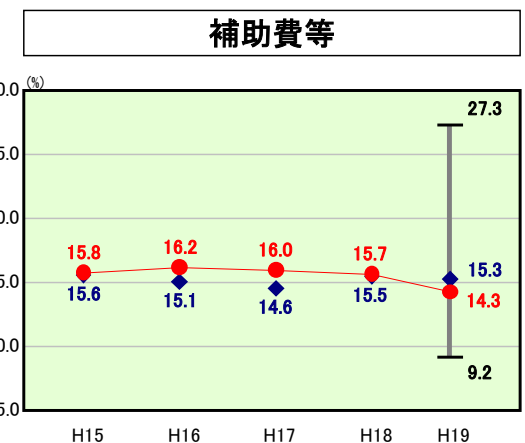
- 人件費
 - 町内の各地域に施設等が点在している等の理由から職員数は類似団体平均と比べて高い水準にあるが、定員適正化計画の見直し、給与構造改革の実施、各種手当の見直し等を行ったことにより、経常収支比率の人件費分は類似団体平均に近い数値になっている。今後とも集中改革プランに従い、より一層の適正化に努める。
- 扶助費
 - 高齢化率が32%を超えており老人福祉費が膨らんでいること、また障害者自立支援費の増により社会福祉費が増となっていること等により、経常収支比率の扶助費分が上昇傾向にある。各事務事業の見直し・組み替え等を行い、より効率的に事業を運営することにより、上昇傾向に歯止めをかけるよう努める。
- その他
 - 公営企業会計への繰出金が多額になっていることに加え、平成19年度においては、学校施設や観光施設の修繕を行ったため、経常収支比率のその他分は前年より1.3ポイント上昇し16.4%となっている。一般会計のみならず、公営企業会計においても集中改革プランに従い、より一層の歳出削減に努める。
- 普通建設事業費
 - 普通建設事業費については前年比△25.2%と大きく減少しているが、それでもなお類似団体平均を上回っている。平成19年度において普通建設事業費が大きく減少したのは、大雨による災害が発生し、その災害復旧事業に注力したためである。(普通建設事業費に災害復旧事業費を加えた投資的経費は前年比+3.3%で、ここ数年横ばいの状況が続いている。)



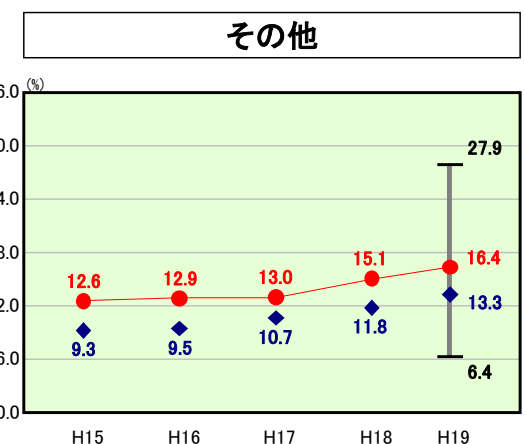
H19類似団体内順位 21/36
全国市町村平均 71.7
宮城県市町村平均 72.0



H19類似団体内順位 20/36
全国市町村平均 20.3
宮城県市町村平均 22.6



H19類似団体内順位 16/36
全国市町村平均 10.4
宮城県市町村平均 11.4



H19類似団体内順位 30/36
全国市町村平均 11.4
宮城県市町村平均 12.4