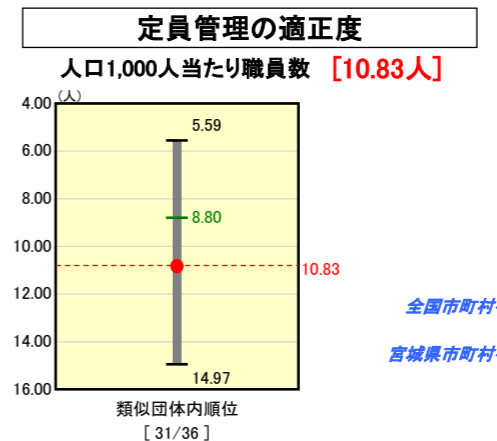
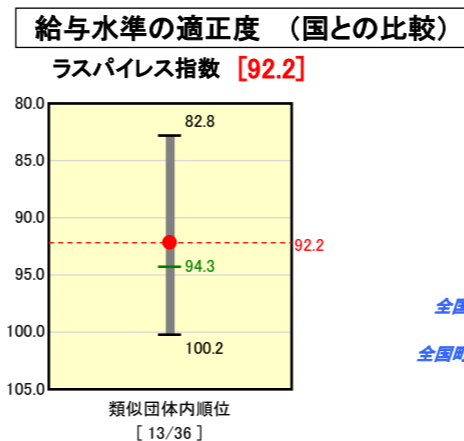
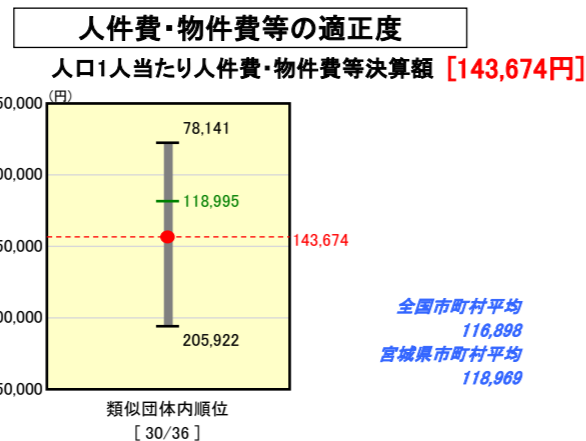
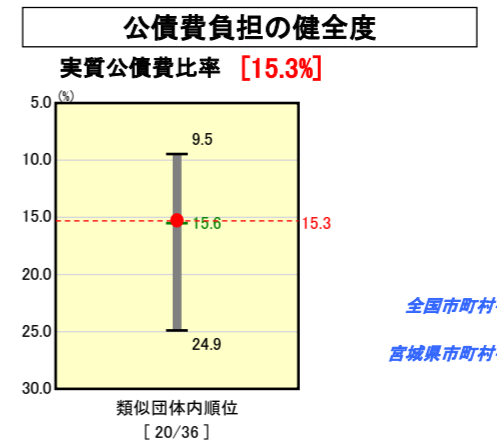
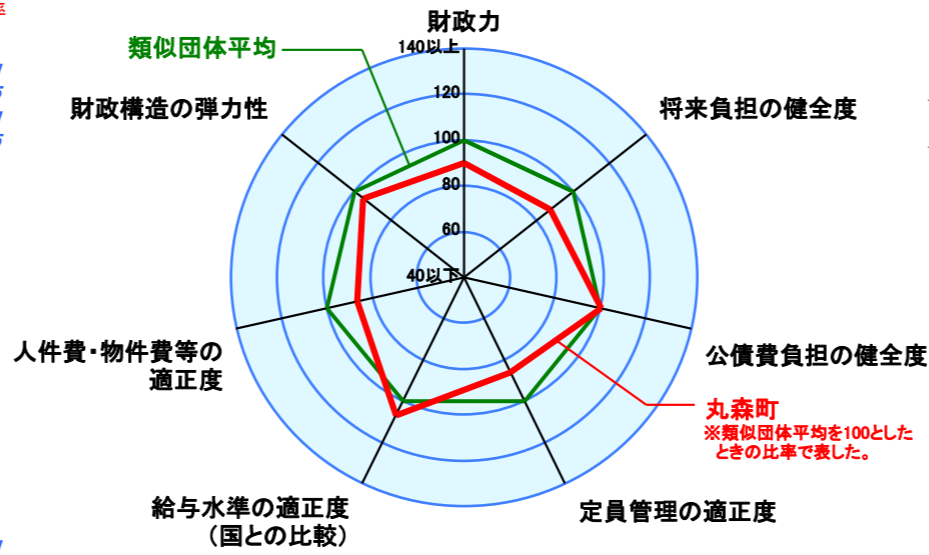
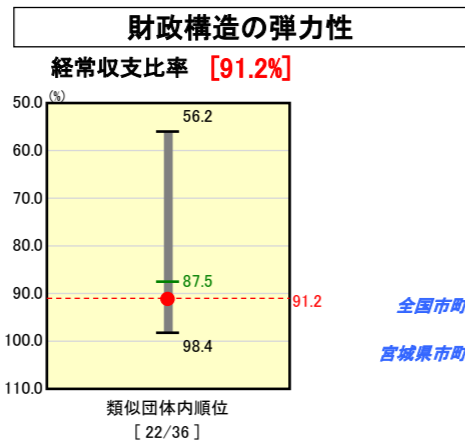
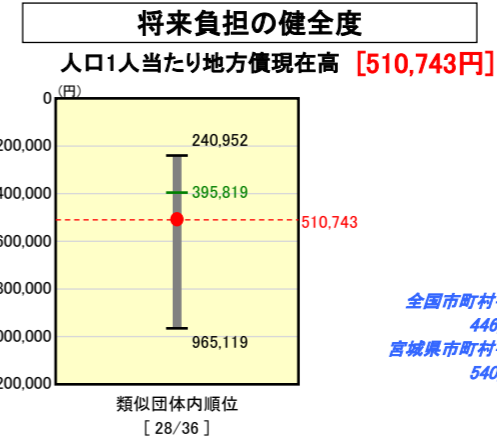
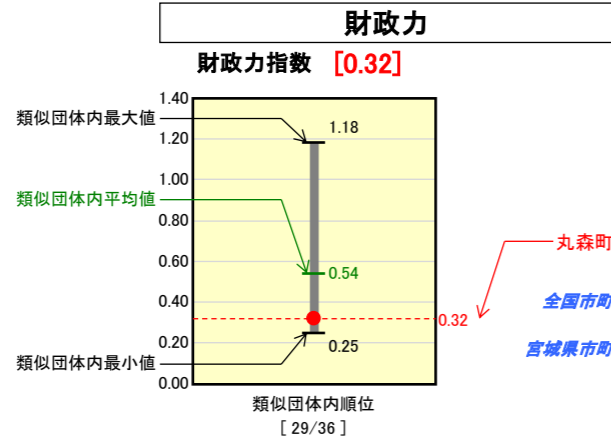


# 市町村財政比較分析表(平成19年度普通会計決算)

## 宮城県 丸森町

人口	16,529 人(H20.3.31現在)
面積	273.34 km <sup>2</sup>
歳入総額	7,733,437 千円
歳出総額	7,418,292 千円



※類似団体とは、人口および産業構造等により全国の市町村を35のグループに分類した結果、当該団体と同じグループに属する団体を言う。  
 ※平成20年4月1日以降の市町村合併により消滅した団体で実質公債費比率を算定していない団体については、グラフを表記せず、レーダーチャートを破線としている。  
 ※ラスパイレス指数及び人口1,000人当たり職員数については、平成19年地方公務員給与実態調査に基づくものである。なお、平成19年度中に市町村合併を行った団体については、当該項目に係るデータのグラフを表記せず、レーダーチャートを破線としている。

※人件費、物件費及び維持補修費の合計である。ただし人件費には事業費支弁人件費を含み、退職金は含まない。

### 分析欄

- 財政力指数
  - 人口の減少や高齢化率の上昇に加え、町内に中心となる産業がないこと等により財政基盤が弱く、類似団体平均を0.22下回っている。行政改革推進班を中心として行政改革を推進し、行政の効率化・健全化を図る。
- 経常収支比率
  - 行政改革の推進等により歳出抑制に努めているものの(経常一般財源充当額は前年より135,886千円減)、普通交付税の削減等による歳入の減がそれを上回っており(経常一般財源は前年より183,309千円減)、結果として経常収支比率は前年より0.6ポイント増の91.2%となっている。
- 人口1人当たり人件費・物件費等決算額
  - 人件費については職員の削減・給与構造改革の実施等により減少してきているが、学校施設・観光施設修繕等の維持補修費が増となったため、1人当たり人件費・物件費等決算額は前年より4,837円増となった。

- ラスパイレス指数
  - 給与構造改革の実施等により、類似団体平均を下回っている。今後もより一層の適正化に努める。
- 人口1人当たり地方債現在高
  - 今後も道路整備を始め、コミュニティセンター整備や学校施設の耐震補強等の地方債発行が見込まれている。地方債現在高は年々減少してきているが、投資事業を重点化し、起債抑制に努める。
- 実質公債費比率
  - 公営企業(特に一部事務組合)において借入れた地方債の償還が完了してきており、実質公債費比率は年々減少してきている。今後も次第に減少していく見込である。
- 人口1,000人当たり職員数
  - 町内の各地域に公民館・小中学校等が広く点在しており、職員数削減が難しい状況にあるが、定員適正化計画を